



ТЕРРИТОРИАЛЬНЫЙ ОРГАН  
ФЕДЕРАЛЬНОЙ СЛУЖБЫ  
ГОСУДАРСТВЕННОЙ СТАТИСТИКИ  
ПО ВОЛГОГРАДСКОЙ ОБЛАСТИ

# Индексы потребительских цен в Волгоградской области



за январь-март 2023 года



ТЕРРИТОРИАЛЬНЫЙ ОРГАН  
ФЕДЕРАЛЬНОЙ СЛУЖБЫ  
ГОСУДАРСТВЕННОЙ СТАТИСТИКИ  
ПО ВОЛГОГРАДСКОЙ ОБЛАСТИ

# Индексы потребительских цен

в Волгоградской области

за январь-март 2023 года

01

Индексы потребительских цен

02

Индексы цен на отдельные группы и виды  
продовольственных товаров

03

Индексы цен на отдельные группы непродовольственных  
товаров

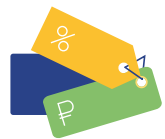
04

Индексы цен на топливо

05

Индексы цен и тарифов на услуги






# ИНДЕКСЫ ПОТРЕБИТЕЛЬСКИХ ЦЕН

март 2023 г. в % к декабрю предыдущего года

**101,23 %**  
Индекс потребительских цен




**101,91%**

Продовольственные товары



**100,32%**

Непродовольственные товары



Базовый ИПЦ

**100,20%**



**101,44%**

Услуги



Все товары

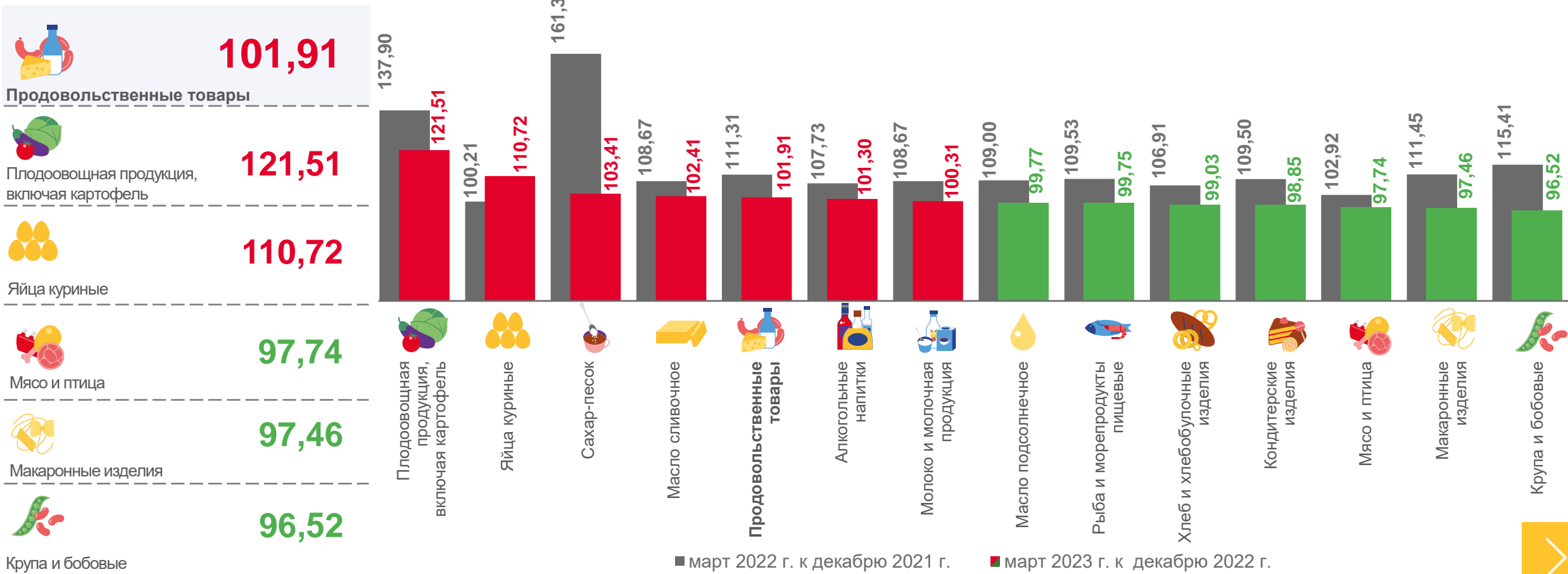
**101,17%**





# ИНДЕКСЫ ЦЕН НА ОТДЕЛЬНЫЕ ГРУППЫ И ВИДЫ ПРОДОВОЛЬСТВЕННЫХ ТОВАРОВ

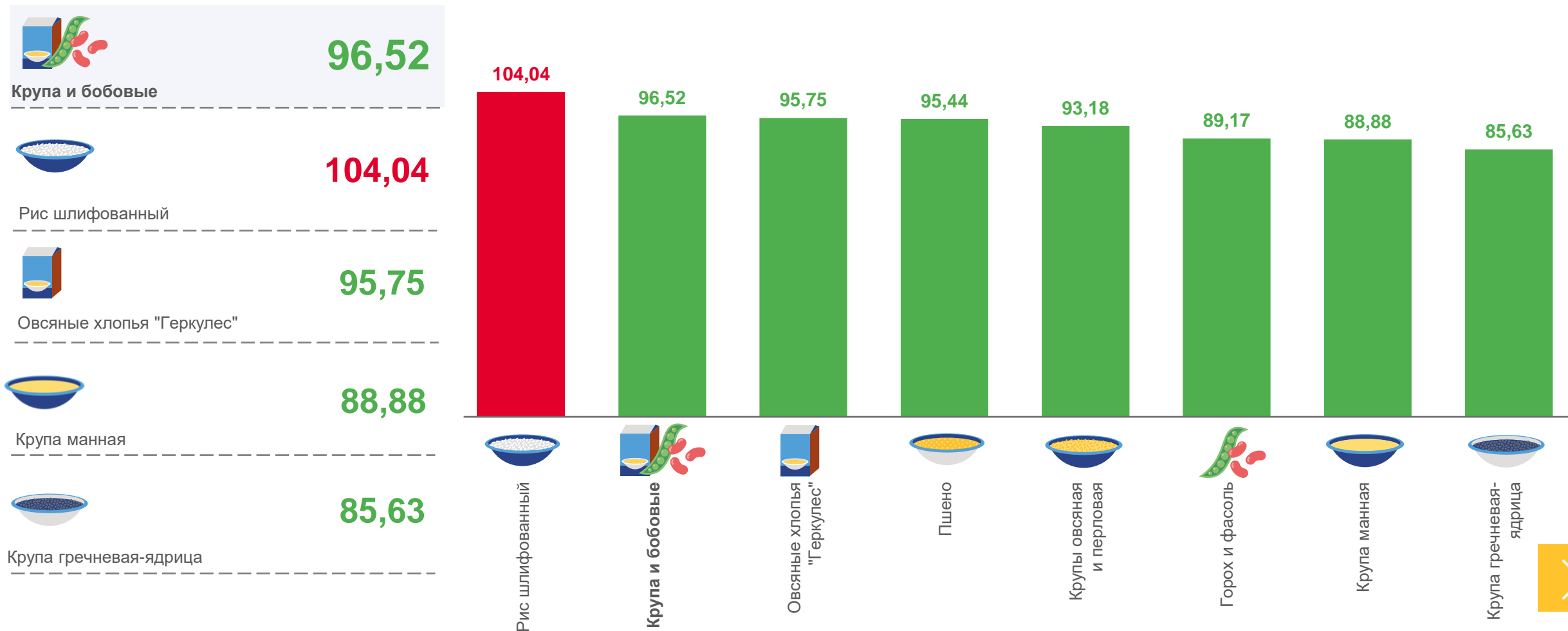
март 2023 г. в % к декабрю предыдущего года





# ИНДЕКСЫ ЦЕН НА КРУПУ И БОБОВЫЕ

март 2023 г. в % к декабрю предыдущего года





# ИНДЕКСЫ ЦЕН НА ХЛЕБ И ХЛЕБОБУЛОЧНЫЕ ИЗДЕЛИЯ

март 2023 г. в % к декабрю предыдущего года



Хлеб и хлебобулочные изделия



**100,53**

Хлеб из ржаной муки  
и из смеси муки ржаной и пшеничной



**99,86**

Бараночные изделия



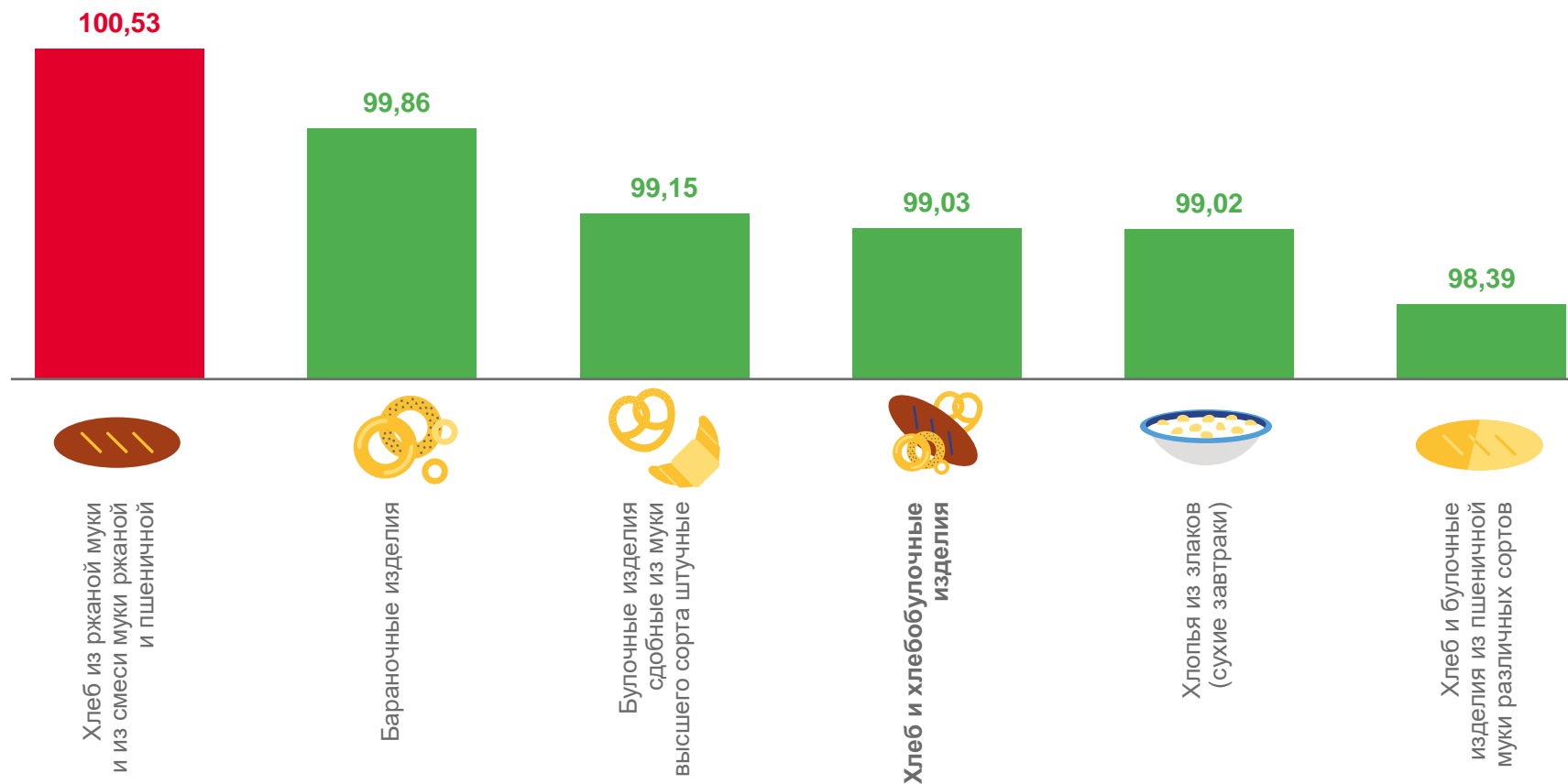
**99,02**

Хлопья из злаков  
(сухие завтраки)



**98,39**

Хлеб и булочные изделия из  
пшеничной муки различных сортов





# ИНДЕКСЫ ЦЕН НА ПЛОДООВОЩНУЮ ПРОДУКЦИЮ

март 2023 г. в % к декабрю предыдущего года



**121,51**

Фрутоовощная продукция,  
включая картофель



**193,19**

Лук репчатый



**167,66**

Помидоры свежие



**164,07**

Виноград



**94,61**

Орехи



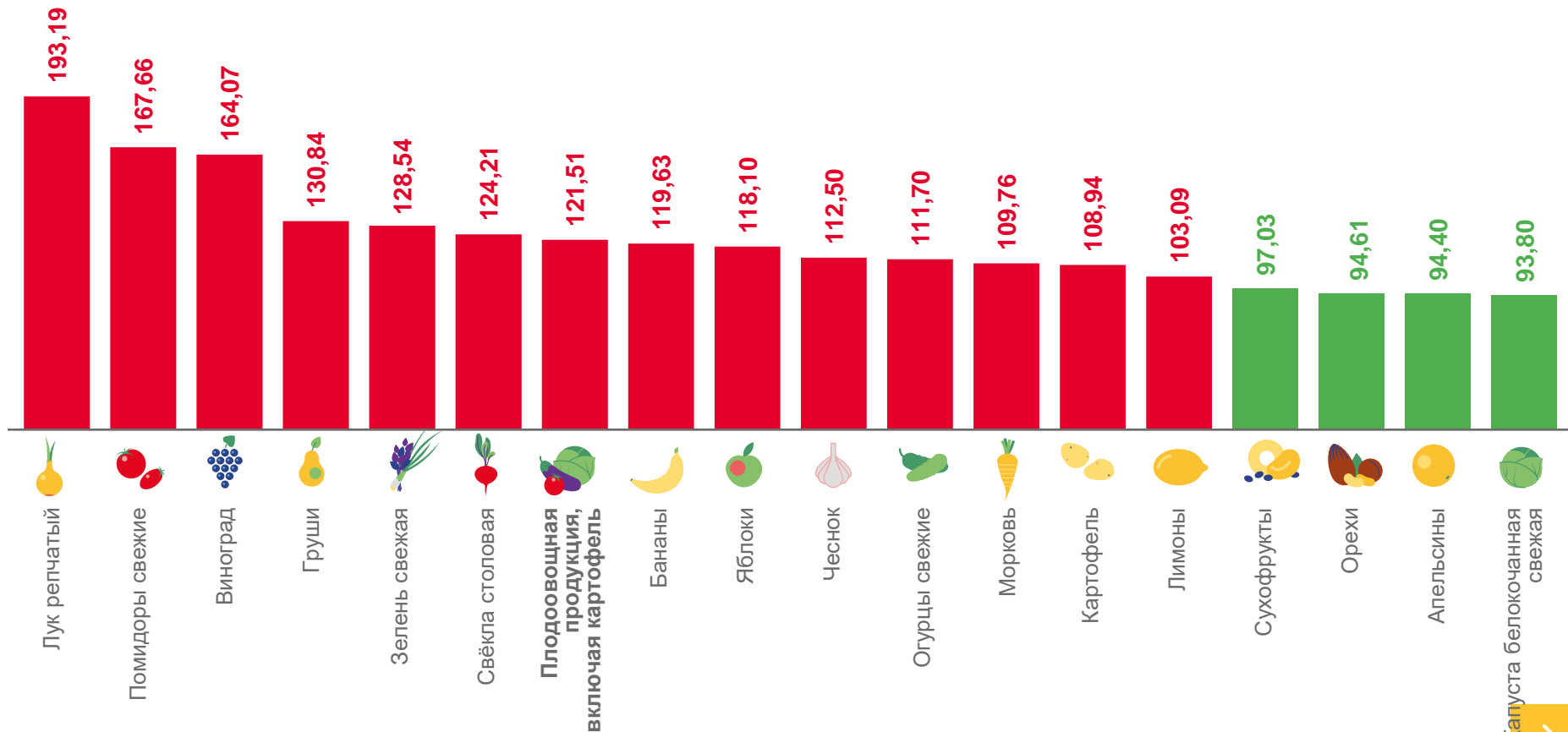
**94,40**


Апельсины



**93,80**

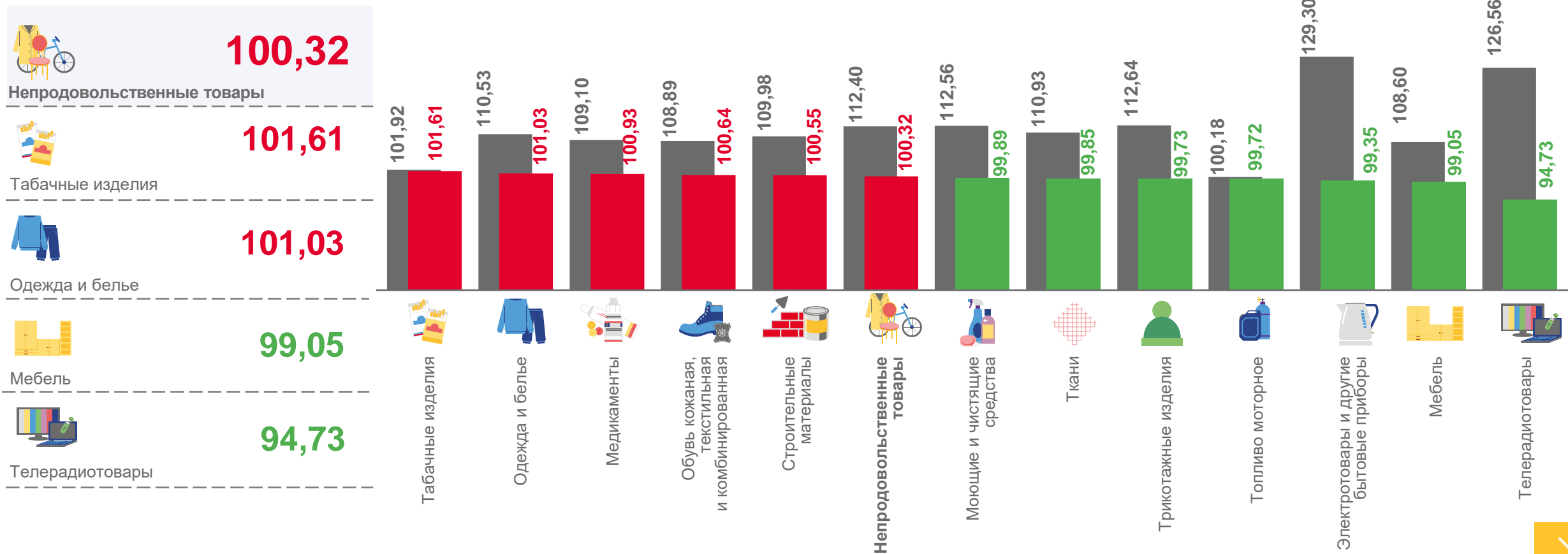
Капуста белокочанная свежая





# ИНДЕКСЫ ЦЕН НА ОТДЕЛЬНЫЕ ГРУППЫ НЕПРОДОВОЛЬСТВЕННЫХ ТОВАРОВ

март 2023 г. в % к декабрю предыдущего года

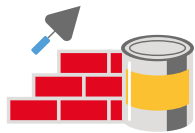


■ март 2022 г. к декабрю 2021 г.

■ март 2023 г. к декабрю 2022 г.








# ИНДЕКСЫ ЦЕН НА СТРОИТЕЛЬНЫЕ МАТЕРИАЛЫ

март 2023 г. в % к декабрю предыдущего года



Строительные материалы



Металлочерепица




Плитка керамическая, облицовочная для внутренних работ



Еврошифер



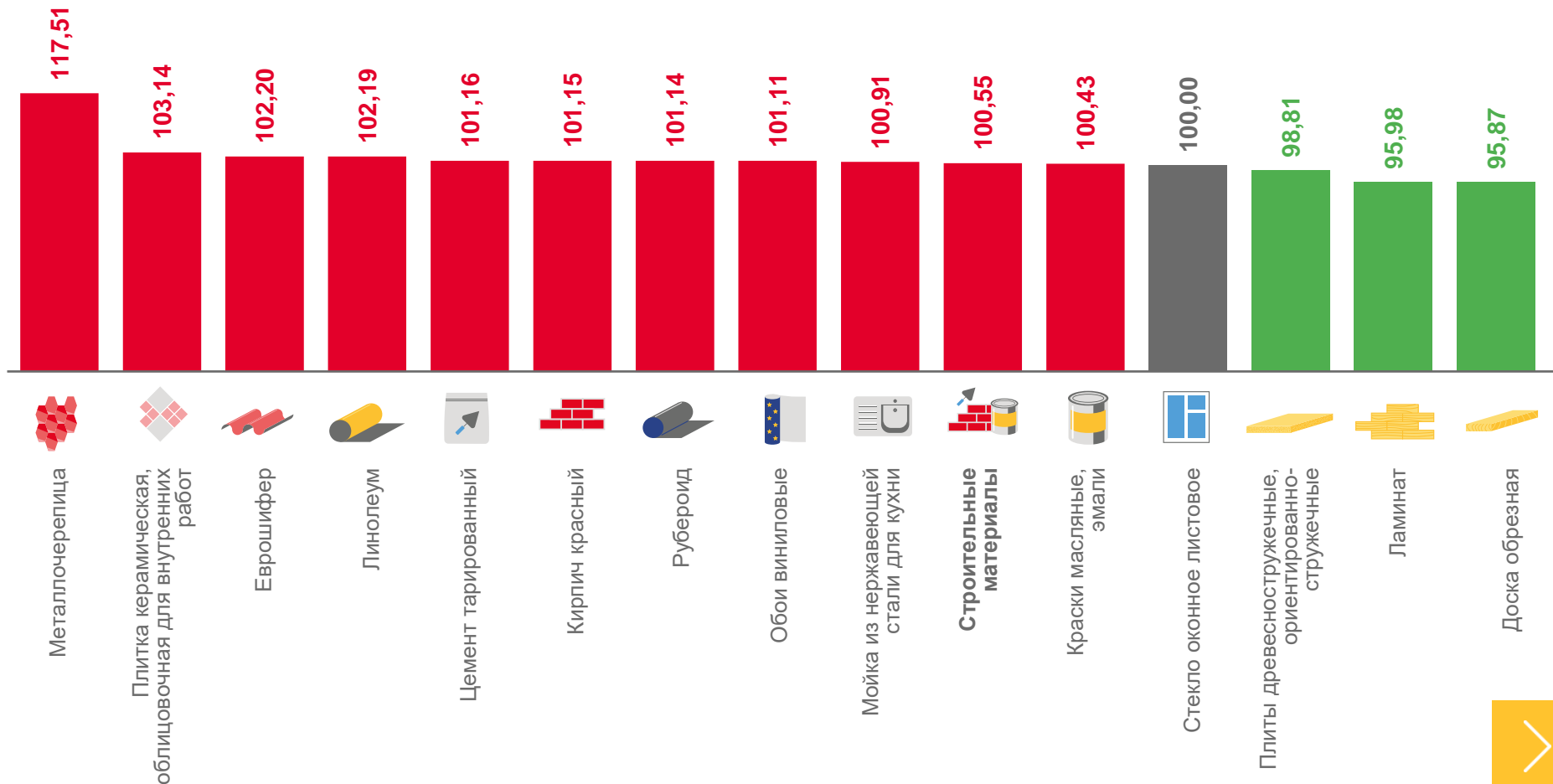
Плиты древесностружечные, ориентированно-стружечные



Ламинат



Доска обрезная





# ИНДЕКСЫ ЦЕН НА ТОПЛИВО МОТОРНОЕ

март 2023 г. в % к декабрю предыдущего года



99,72

Топливо моторное



100,32

Бензин автомобильный марки АИ-98



99,92

Бензин автомобильный марки АИ-95



99,31

Дизельное топливо



95,79

Газовое моторное топливо





# ИНДЕКСЫ ЦЕН НА ЭЛЕКТРОТОВАРЫ И ДРУГИЕ БЫТОВЫЕ ПРИБОРЫ

март 2023 г. в % к декабрю предыдущего года



99,35

Электротовары и другие бытовые приборы



103,41

Плита бытовая



103,32

Батарейки электрические типа АА



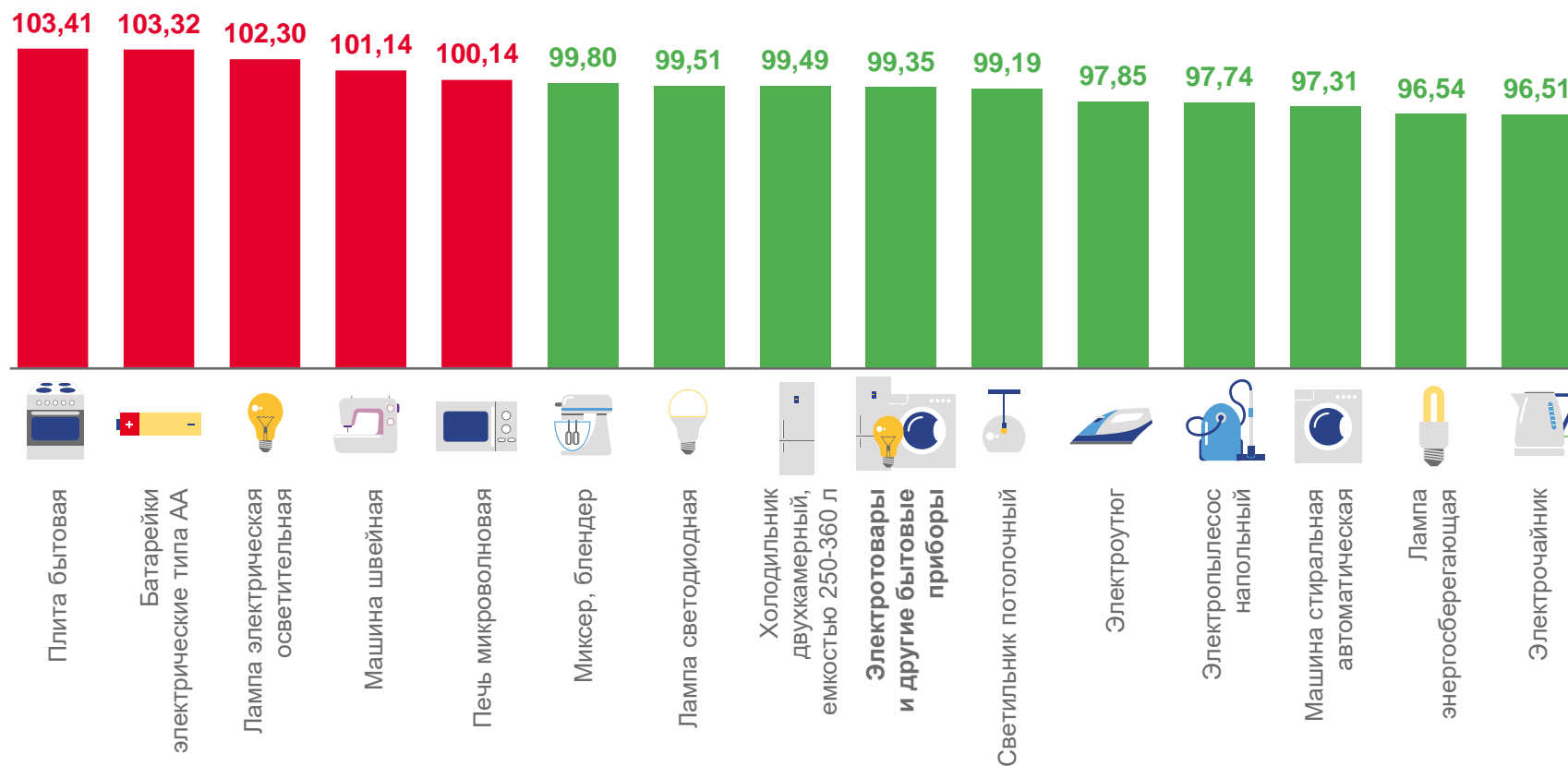
96,54

Лампа энергосберегающая



96,51

Электрочайник





# ИНДЕКСЫ ЦЕН И ТАРИФОВ НА УСЛУГИ

март 2023 г. в % к декабрю предыдущего года



Услуги

101,44



Зарубежного туризма

114,68



Санаторно-оздоровительные

105,45



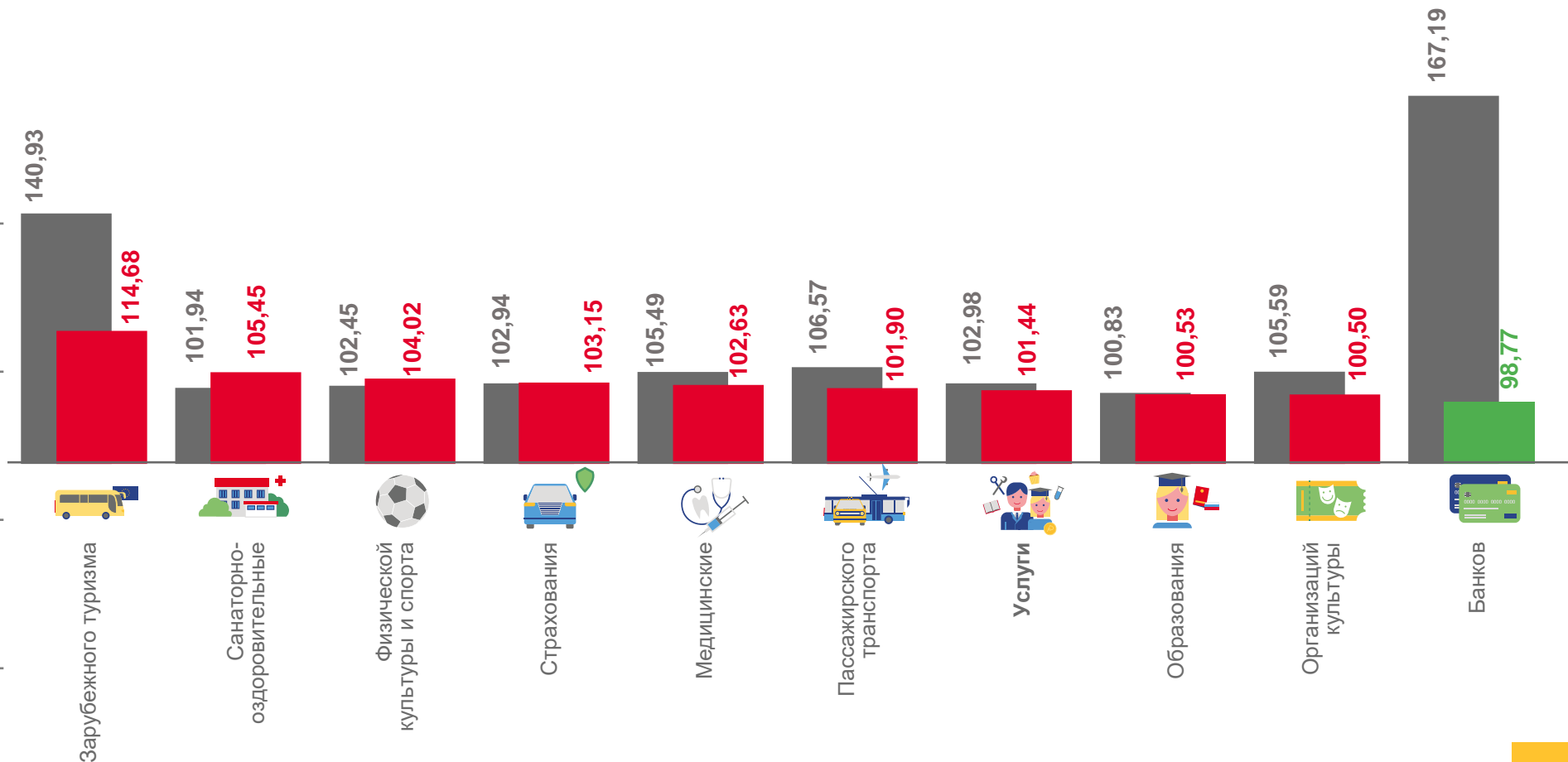
Организаций культуры

100,50



Банков

98,77



■ март 2022 г. к декабрю 2021 г.

■ март 2023 г. к декабрю 2022 г.





# ИНДЕКСЫ ЦЕН НА УСЛУГИ СТРАХОВАНИЯ

март 2023 г. в % к декабрю предыдущего года



**103,15**

Услуги страхования



**106,51**

Годовая стоимость полиса обязательного страхования гражданской ответственности владельцев транспортных средств (ОСАГО)



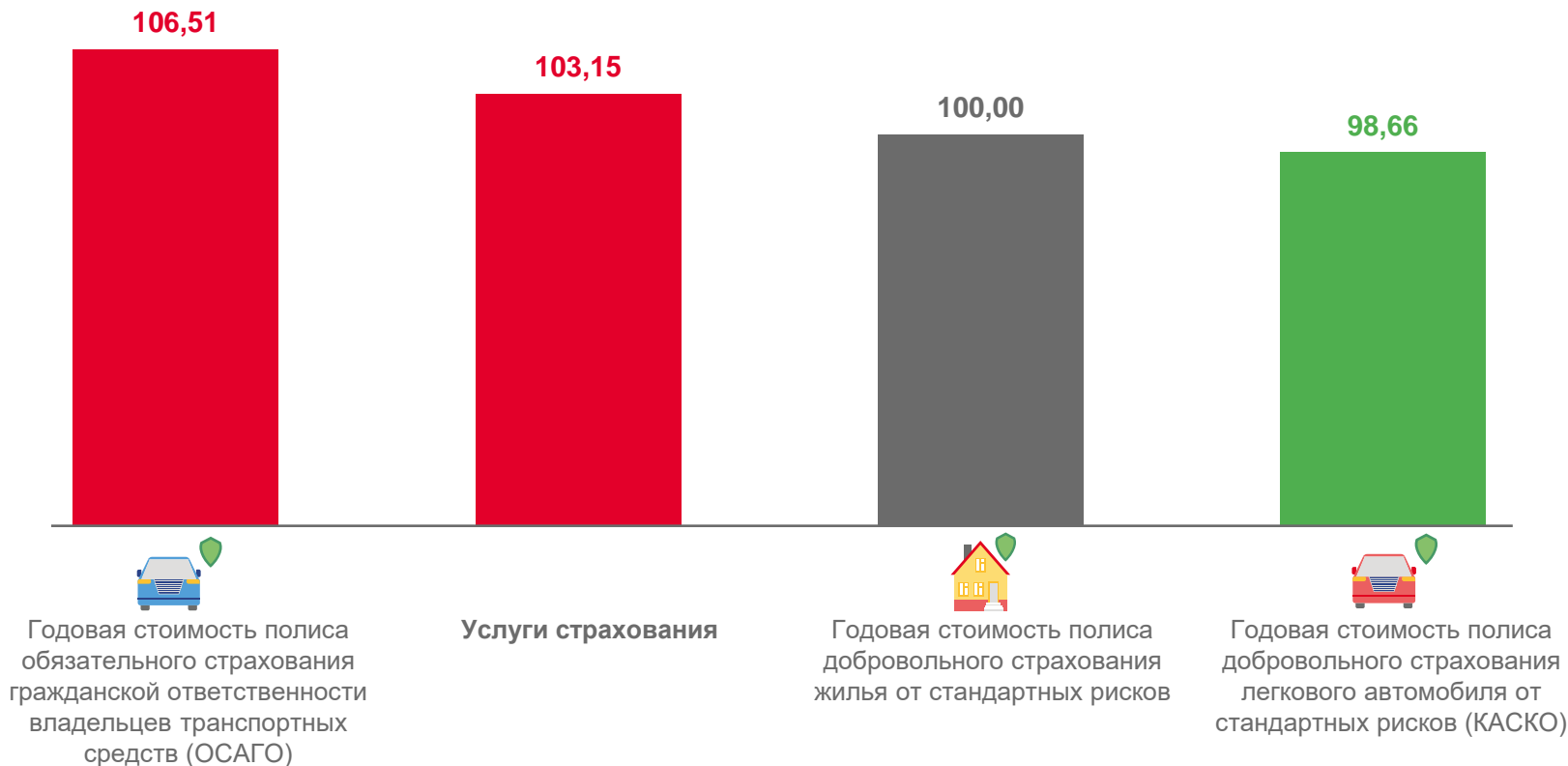
**100,00**

Годовая стоимость полиса добровольного страхования жилья от стандартных рисков



**98,66**

Годовая стоимость полиса добровольного страхования легкового автомобиля от стандартных рисков (КАСКО)





# ИНДЕКСЫ ЦЕН НА МЕДИЦИНСКИЕ УСЛУГИ

март 2023 г. в % к декабрю предыдущего года

